

CISCO SYSTEMS INC

ISIN: US17275R1023 WKN: 17275R102

Übersicht

29.03.2023 17:35:14

Kurs

50,00 CHF

Differenz  -6,44% (-3,44)

Stammdaten

ISIN	US17275R1023
Symbol	CSCO
Börse	SIX Swiss Exchange
Währung	CHF
Branche	Technologie
Wertpapierkategorie	Aktie
Marktkapitalisierung (Mio)	179.481 EUR
Benchmark	S&P 500

Marktdaten

Geld (Volumen)	40,00 CHF (50)
Brief (Volumen)	49,71 CHF (340)
Eröffnung	50,00 CHF
Hoch	50,00 CHF
Tief	50,00 CHF
Schluss Vortag	53,44 CHF
VWAP	43,16 CHF
Volumen (Stück)	-
Gehandeltes Volumen	-
Trades	1
Letztes Volumen	-

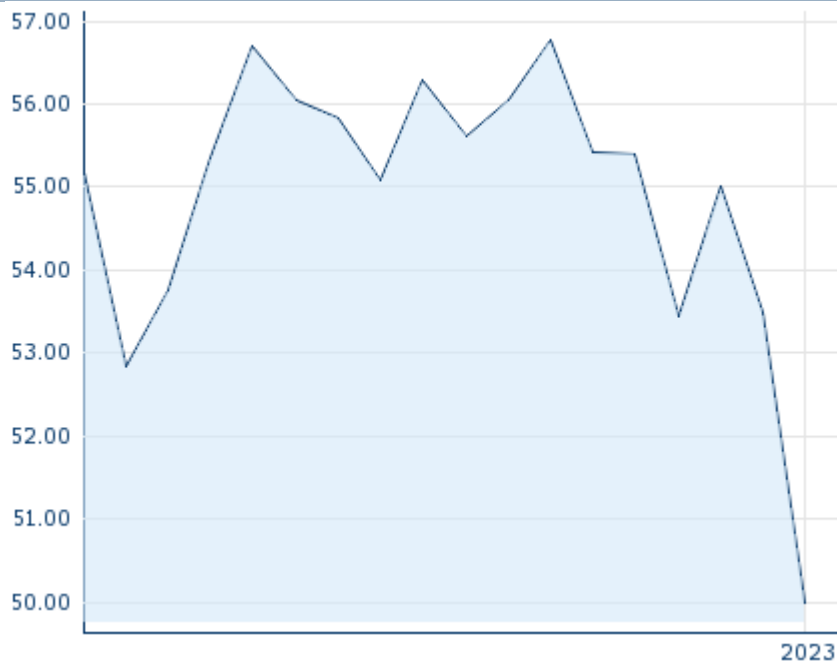
Futures und Optionen

Zugehörige Futures	15
Zugehörige Optionen	-

PDF Downloads

Unternehmensreport: CISCO SYSTEMS INC 


5J



Die Wertentwicklung der Vergangenheit lässt keine verlässlichen Rückschlüsse auf die zukünftige Entwicklung eines Finanzinstruments zu.

Quelle: FactSet

Aktuellstes Research

Instrument	Branchen	Märkte	
Datum		Überschrift	Download
26.04.2024		Global Equity Ratings	
26.04.2024		Aktienempfehlungen Global	
03.04.2024		Global Equity Ratings	
03.04.2024		Aktienempfehlungen Global	
13.03.2024		Global Equity Ratings	

Details

29.03.2023 17:35:14

Kurs

50,00 CHF

Differenz  -6,44% (-3,44)

Stammdaten

ISIN US17275R1023

Symbol CSCO

Börse SIX Swiss Exchange

Währung CHF

Branche Technologie

Wertpapierkategorie Aktie

Marktkapitalisierung 179.481 EUR (Mio)

Benchmark S&P 500

Marktdaten

Geld (Volumen) 40,00 CHF (50)

Brief (Volumen) 49,71 CHF (340)

Eröffnung 50,00 CHF

Hoch 50,00 CHF

Tief 50,00 CHF

Schluss Vortag 53,44 CHF

VWAP 43,16 CHF

Volumen (Stück) -

Gehandeltes Volumen -

Trades 1

Letztes Volumen -

Performance und Risiko

6M 1J 3J

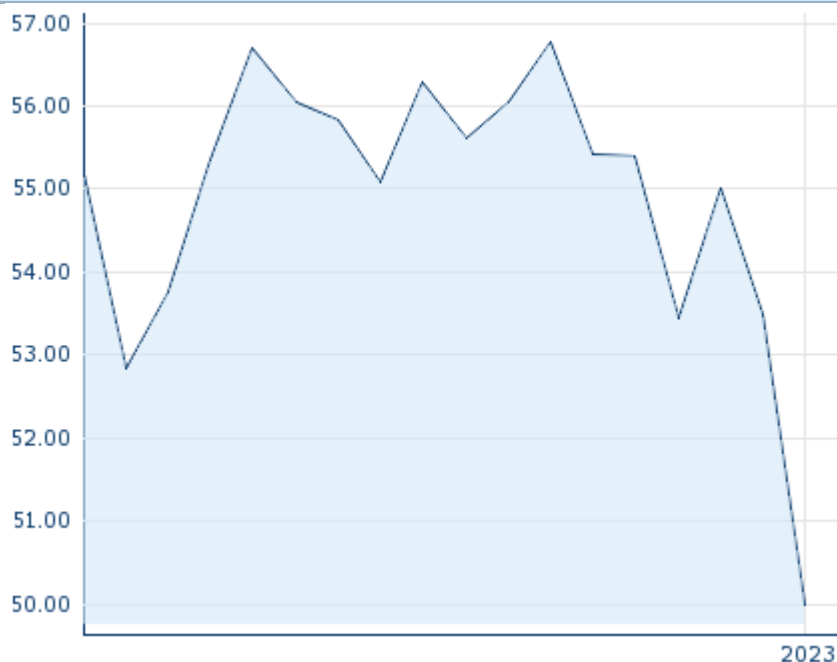
Perf (%) - - -

Perf (abs.) - - -

Beta 0,66 0,71 0,82

Volatilität - - -

5J



Die Wertentwicklung der Vergangenheit lässt keine verlässlichen Rückschlüsse auf die zukünftige Entwicklung eines Finanzinstruments zu.

Quelle: FactSet

Kursdaten

Ø Kurs 5 Tage | Ø Volumen 5 Tage (Stk.) - CHF (206.039)

Ø Kurs 30 Tage | Ø Volumen 30 Tage (Stk.) - CHF (44.517)

Ø Kurs 100 Tage | Ø Volumen 100 Tage (Stk.) - CHF (53.024)

Ø Kurs 250 Tage | Ø Volumen 250 Tage 50,00 CHF (28.869)

Hoch seit 1.1. | Datum 50,00 CHF (29.03.2023)

Tief seit 1.1. | Datum 50,00 CHF (29.03.2023)

52 Wochen Hoch | Datum 50,00 CHF (29.03.2023)

52 Wochen Tief | Datum 50,00 CHF (29.03.2023)

Arbitrage Ansichten

Börse 	Datum	Zeit	Kurs	Gehandeltes Volumen	Trades
Xetra	17.05.2024	17:35	44,36 EUR	0,36	123
Wiener Börse	17.05.2024	17:32	44,33 EUR	0,00	2
Tradegate	17.05.2024	22:26	44,32 EUR	0,82	135
Stuttgart	17.05.2024	21:59	44,26 EUR	0,01	13
SIX Swiss Exchange	03.07.2019	05:55	55,12 USD	0,00	1
SIX Swiss Exchange	29.03.2023	17:35	50,00 CHF	0,00	1
Nasdaq	17.05.2024	22:00	48,17 USD	1.061,11	113.364

München	17.05.2024	08:00	44,48 EUR	0,00	1
London Stock Exchange	17.05.2024	17:35	48,175 USD	0,04	9
Hong Kong Stock Exchange	07.05.2024	10:08	250,00 HKD	-	-
Hannover	17.05.2024	08:25	44,445 EUR	0,00	3
Hamburg	17.05.2024	11:20	44,70 EUR	0,01	2
Frankfurt	17.05.2024	15:31	44,61 EUR	0,08	8
Euronext Milan MTF Trading After Hours	17.05.2024	18:47	44,27 EUR	0,00	1
Euronext Milan MTF Global Equity Market	17.05.2024	17:44	44,325 EUR	0,04	10
Düsseldorf	17.05.2024	19:30	44,32 EUR	0,00	7
Berlin	17.05.2024	20:21	44,34 EUR	0,00	17

Firmenprofil

Firmenlogo



Kontakt details

CISCO SYSTEMS INC.

- -

170 West Tasman Drive - 95134-1706 San Jose

Telefon+1-408-526-4000

Fax: +

E-mail: -

PDF Downloads

Unternehmensreport: CISCO SYSTEMS INC [📄](#)

Firmenprofil

Cisco Systems Inc. ist ein Unternehmen mit Sitz in San Jose, USA, das primär im Bereich Hardware tätig ist. Das Unternehmen wurde im Jahr 1984 gegründet und beschäftigte zum Ende des letzten Geschäftsjahres 84900 Mitarbeiter. Den Vorsitz in der Geschäftsführung hat Charles H. Robbins. Die größten Anteilseigner sind The Vanguard Group, Inc., BlackRock Fund Advisors und SSgA Funds Management, Inc. Der Umsatz des Unternehmens betrug zum Ende des letzten Geschäftsjahres 57.00 Mrd. USD mit einem Gewinn von 12.61 Mrd. USD. Der Umsatz hat sich gegenüber dem vorherigen Geschäftsjahr um 10.6% vergrößert. Die derzeitige Marktkapitalisierung beträgt 198.21 Mrd. USD. Die Angaben zum Geschäftsjahresende beziehen sich auf den 31.07.2023. Die Sektorklassifizierung des Unternehmens basiert auf dem FactSet eigenen RBICS Sektorsystem.

Vorstandsmitglieder

Kristina Johnson	Member of Board of Directors
------------------	------------------------------

Daniel Schulman	Member of Board of Directors
-----------------	------------------------------

John Chambers	Member of Board of Directors
---------------	------------------------------

John Harris	Member of Board of Directors
-------------	------------------------------

Marianna Tessel	Member of Board of Directors
-----------------	------------------------------

Mark Garrett	Member of Board of Directors
--------------	------------------------------

Michael Capellas	Member of Board of Directors
------------------	------------------------------

Otto Chan	Member of Board of Directors
-----------	------------------------------

Sarah Murphy	Member of Board of Directors
--------------	------------------------------

Wesley Bush	Member of Board of Directors
-------------	------------------------------

Chuck Robbins	Vorstandsvorsitzender
---------------	-----------------------

Dev Stahlkopf	Vorstandsmitglied
---------------	-------------------

Jeff Sharritts	Vorstandsmitglied
----------------	-------------------

Maria Martinez	Vorstandsmitglied
----------------	-------------------

Scott Herren	Vorstandsmitglied
--------------	-------------------