

CISCO SYSTEMS INC

ISIN: US17275R1023 WKN: 17275R102

Übersicht

17.05.2024 19:50:29

Kurs
48,265 USDDifferenz  -0,16% (-0,08)

Stammdaten

ISIN	US17275R1023
Symbol	CSCO
Börse	Nasdaq
Währung	USD
Branche	Technologie
Wertpapierkategorie	Aktie
Marktkapitalisierung (Mio)	180.059 EUR
Benchmark	S&P 500

Marktdaten

Geld (Volumen)	48,26 USD (2.700)
Brief (Volumen)	48,27 USD (800)
Eröffnung	48,26 USD
Hoch	48,56 USD
Tief	48,105 USD
Schluss Vortag	48,34 USD
VWAP	48,241194 USD
Volumen (Stück)	11.354.111
Gehandeltes Volumen	547.776.233,39
Trades	71.009
Letztes Volumen	100

Futures und Optionen

Zugehörige Futures	15
Zugehörige Optionen	-

PDF Downloads

Unternehmensreport: CISCO SYSTEMS INC 




5J



Die Wertentwicklung der Vergangenheit lässt keine verlässlichen Rückschlüsse auf die zukünftige Entwicklung eines Finanzinstruments zu.

Quelle: FactSet

Aktuellstes Research

Instrument	Branchen	Märkte	
Datum		Überschrift	Download
26.04.2024		Global Equity Ratings	
26.04.2024		Aktienempfehlungen Global	
03.04.2024		Global Equity Ratings	
03.04.2024		Aktienempfehlungen Global	
13.03.2024		Global Equity Ratings	

Details

17.05.2024 19:50:29

Kurs

48,265 USD

Differenz ▼ -0,16% (-0,08)

Stammdaten

ISIN	US17275R1023
Symbol	CSCO
Börse	Nasdaq
Währung	USD
Branche	Technologie
Wertpapierkategorie	Aktie
Marktkapitalisierung (Mio)	180.059 EUR
Benchmark	S&P 500

Marktdaten

Geld (Volumen)	48,26 USD (2.700)
Brief (Volumen)	48,27 USD (800)
Eröffnung	48,26 USD
Hoch	48,56 USD
Tief	48,105 USD
Schluss Vortag	48,34 USD
VWAP	48,241194 USD
Volumen (Stück)	11.354.111
Gehandeltes Volumen	547.776.233,39
Trades	71.009
Letztes Volumen	100

Performance und Risiko

	6M	1J	3J
Perf (%)	+0,59%	+2,99%	-8,65%
Perf (abs.)	+0,29	+1,41	-4,58
Beta	0,66	0,71	0,82
Volatilität	15,59	19,21	23,50

5J



Die Wertentwicklung der Vergangenheit lässt keine verlässlichen Rückschlüsse auf die zukünftige Entwicklung eines Finanzinstruments zu.

Quelle: FactSet

Kursdaten

Ø Kurs 5 Tage Ø Volumen 5 Tage (Stk.)	48,737 USD (25.959.434)
Ø Kurs 30 Tage Ø Volumen 30 Tage (Stk.)	48,151 USD (18.272.709)
Ø Kurs 100 Tage Ø Volumen 100 Tage (Stk.)	49,361 USD (18.893.244)
Ø Kurs 250 Tage Ø Volumen 250 Tage	51,041 USD (18.919.556)
Hoch seit 1.1. Datum	52,620 USD (26.01.2024)
Tief seit 1.1. Datum	46,600 USD (02.05.2024)
52 Wochen Hoch Datum	58,185 USD (01.09.2023)
52 Wochen Tief Datum	45,700 USD (18.05.2023)

Arbitrage Ansichten

Börse	Datum	Zeit	Kurs	Gehandeltes Volumen	Trades
Xetra	17.05.2024	17:35	44,36 EUR	0,36	123
Wiener Börse	17.05.2024	17:32	44,33 EUR	0,00	2
Tradegate	17.05.2024	19:40	44,345 EUR	0,79	124
Stuttgart	17.05.2024	18:59	44,32 EUR	0,01	10
SIX Swiss Exchange	03.07.2019	05:55	55,12 USD	0,00	1
SIX Swiss Exchange	29.03.2023	17:35	50,00 CHF	0,00	1
Nasdaq	17.05.2024	19:50	48,265 USD	547,78	71.009

München	17.05.2024	08:00	44,48 EUR	0,00	1
London Stock Exchange	17.05.2024	17:35	48,175 USD	0,04	9
Hong Kong Stock Exchange	07.05.2024	10:08	250,00 HKD	-	-
Hannover	17.05.2024	08:25	44,445 EUR	0,00	1
Hamburg	17.05.2024	11:20	44,70 EUR	0,01	2
Frankfurt	17.05.2024	15:31	44,61 EUR	0,08	8
Euronext Milan MTF Trading After Hours	17.05.2024	18:47	44,27 EUR	0,00	1
Euronext Milan MTF Global Equity Market	17.05.2024	17:44	44,325 EUR	0,04	10
Düsseldorf	17.05.2024	19:30	44,32 EUR	0,00	5
Berlin	17.05.2024	19:35	44,40 EUR	0,00	15

Firmenprofil

Firmenlogo



Kontakt details

CISCO SYSTEMS INC.

- -

170 West Tasman Drive - 95134-1706 San Jose

Telefon+1-408-526-4000

Fax: +

E-mail: -

PDF Downloads

Unternehmensreport: CISCO SYSTEMS INC [↓](#)

Firmenprofil

Cisco Systems Inc. ist ein Unternehmen mit Sitz in San Jose, USA, das primär im Bereich Hardware tätig ist. Das Unternehmen wurde im Jahr 1984 gegründet und beschäftigte zum Ende des letzten Geschäftsjahres 84900 Mitarbeiter. Den Vorsitz in der Geschäftsführung hat Charles H. Robbins. Die größten Anteilseigner sind The Vanguard Group, Inc., BlackRock Fund Advisors und SSgA Funds Management, Inc. Der Umsatz des Unternehmens betrug zum Ende des letzten Geschäftsjahres 57.00 Mrd. USD mit einem Gewinn von 12.61 Mrd. USD. Der Umsatz hat sich gegenüber dem vorherigen Geschäftsjahr um 10.6% vergrößert. Die derzeitige Marktkapitalisierung beträgt 198.21 Mrd. USD. Die Angaben zum Geschäftsjahresende beziehen sich auf den 31.07.2023. Die Sektorklassifizierung des Unternehmens basiert auf dem FactSet eigenen RBICS Sektorsystem.

Vorstandsmitglieder

Kristina Johnson	Member of Board of Directors
------------------	------------------------------

Daniel Schulman	Member of Board of Directors
-----------------	------------------------------

John Chambers	Member of Board of Directors
---------------	------------------------------

John Harris	Member of Board of Directors
-------------	------------------------------

Marianna Tessel	Member of Board of Directors
-----------------	------------------------------

Mark Garrett	Member of Board of Directors
--------------	------------------------------

Michael Capellas	Member of Board of Directors
------------------	------------------------------

Otto Chan	Member of Board of Directors
-----------	------------------------------

Sarah Murphy	Member of Board of Directors
--------------	------------------------------

Wesley Bush	Member of Board of Directors
-------------	------------------------------

Chuck Robbins	Vorstandsvorsitzender
---------------	-----------------------

Dev Stahlkopf	Vorstandsmitglied
---------------	-------------------

Jeff Sharritts	Vorstandsmitglied
----------------	-------------------

Maria Martinez	Vorstandsmitglied
----------------	-------------------

Scott Herren	Vorstandsmitglied
--------------	-------------------