

# CISCO SYSTEMS INC

ISIN: **US17275R1023** WKN: **17275R102**

## Übersicht

17.05.2024 17:00:32

**Kurs**  
44,425 EUR

**Differenz** ▼ -0,10% (-0,05)

### Stammdaten

ISIN	US17275R1023
Symbol	CSCO
Börse	Tradegate
Währung	EUR
Branche	Technologie
Wertpapierkategorie	Aktie
Marktkapitalisierung (Mio)	180.059 EUR
Benchmark	S&P 500

### Marktdaten

Geld (Volumen)	44,265 EUR (1.810)
Brief (Volumen)	44,38 EUR (1.810)
Eröffnung	44,695 EUR
Hoch	44,82 EUR
Tief	44,275 EUR
Schluss Vortag	44,47 EUR
VWAP	44,58619 EUR
Volumen (Stück)	17.054
Gehandeltes Volumen	760.287,97
Trades	111
Letztes Volumen	10

### Futures und Optionen

Zugehörige Futures	15
Zugehörige Optionen	-

### PDF Downloads

Unternehmensreport: CISCO SYSTEMS INC 











5J



Die Wertentwicklung der Vergangenheit lässt keine verlässlichen Rückschlüsse auf die zukünftige Entwicklung eines Finanzinstruments zu.

Quelle: FactSet

### Aktuellstes Research

Instrument	Branchen	Märkte	
<b>Datum</b>		<b>Überschrift</b>	<b>Download</b>
26.04.2024		Global Equity Ratings	
26.04.2024		Aktienempfehlungen Global	
03.04.2024		Global Equity Ratings	
03.04.2024		Aktienempfehlungen Global	
13.03.2024		Global Equity Ratings	

## Details

17.05.2024 17:00:32

## Kurs

44,425 EUR

Differenz ▼ -0,10% (-0,05)

## Stammdaten

ISIN	US17275R1023
Symbol	CSCO
Börse	Tradegate
Währung	EUR
Branche	Technologie
Wertpapierkategorie	Aktie
Marktkapitalisierung (Mio)	180.059 EUR
Benchmark	S&P 500

## Marktdaten

Geld (Volumen)	44,265 EUR (1.810)
Brief (Volumen)	44,38 EUR (1.810)
Eröffnung	44,695 EUR
Hoch	44,82 EUR
Tief	44,275 EUR
Schluss Vortag	44,47 EUR
VWAP	44,58619 EUR
Volumen (Stück)	17.054
Gehandeltes Volumen	760.287,97
Trades	111
Letztes Volumen	10

## Performance und Risiko

	6M	1J	3J
Perf (%)	+0,43%	+2,96%	+2,09%
Perf (abs.)	+0,19	+1,28	+0,91
Beta	0,66	0,71	0,82
Volatilität	15,97	19,94	23,84

5J



Die Wertentwicklung der Vergangenheit lässt keine verlässlichen Rückschlüsse auf die zukünftige Entwicklung eines Finanzinstruments zu.

Quelle: FactSet

## Kursdaten

Ø Kurs 5 Tage   Ø Volumen 5 Tage (Stk.)	45,020 EUR (18.886)
Ø Kurs 30 Tage   Ø Volumen 30 Tage (Stk.)	44,877 EUR (14.057)
Ø Kurs 100 Tage   Ø Volumen 100 Tage (Stk.)	45,590 EUR (16.066)
Ø Kurs 250 Tage   Ø Volumen 250 Tage	47,258 EUR (14.139)
Hoch seit 1.1.   Datum	48,655 EUR (26.01.2024)
Tief seit 1.1.   Datum	43,255 EUR (03.05.2024)
52 Wochen Hoch   Datum	53,890 EUR (05.09.2023)
52 Wochen Tief   Datum	41,910 EUR (18.05.2023)

## Arbitrage Ansichten

Börse	Datum	Zeit	Kurs	Gehandeltes Volumen	Trades
Xetra	17.05.2024	16:57	44,415 EUR	0,34	108
Wiener Börse	17.05.2024	09:05	44,645 EUR	0,00	1
Tradegate	17.05.2024	17:00	44,425 EUR	0,74	107
Stuttgart	17.05.2024	14:46	44,76 EUR	0,01	5
SIX Swiss Exchange	03.07.2019	05:55	55,12 USD	0,00	1
SIX Swiss Exchange	29.03.2023	17:35	50,00 CHF	0,00	1
Nasdaq	17.05.2024	17:03	48,215 USD	304,92	37.000

München	17.05.2024	08:00	44,48 EUR	0,00	1
London Stock Exchange	17.05.2024	16:49	48,40 USD	0,04	8
Hong Kong Stock Exchange	07.05.2024	10:08	250,00 HKD	-	-
Hannover	17.05.2024	08:25	44,445 EUR	0,00	1
Hamburg	17.05.2024	11:20	44,70 EUR	0,01	2
Frankfurt	17.05.2024	15:31	44,61 EUR	0,08	8
Euronext Milan MTF Trading After Hours	16.05.2024	18:32	44,50 EUR	0,00	1
Euronext Milan MTF Global Equity Market	17.05.2024	15:25	44,50 EUR	0,03	9
Düsseldorf	17.05.2024	16:30	44,29 EUR	0,00	4
Berlin	17.05.2024	16:16	44,305 EUR	0,00	10

# Firmenprofil

## Firmenlogo



### Kontakt details

CISCO SYSTEMS INC.

- -

170 West Tasman Drive - 95134-1706 San Jose

Telefon+1-408-526-4000

Fax: +

E-mail: -

### PDF Downloads

Unternehmensreport: CISCO SYSTEMS INC [↓](#)

## Firmenprofil

Cisco Systems Inc. ist ein Unternehmen mit Sitz in San Jose, USA, das primär im Bereich Hardware tätig ist. Das Unternehmen wurde im Jahr 1984 gegründet und beschäftigte zum Ende des letzten Geschäftsjahres 84900 Mitarbeiter. Den Vorsitz in der Geschäftsführung hat Charles H. Robbins. Die größten Anteilseigner sind The Vanguard Group, Inc., BlackRock Fund Advisors und SSgA Funds Management, Inc. Der Umsatz des Unternehmens betrug zum Ende des letzten Geschäftsjahres 57.00 Mrd. USD mit einem Gewinn von 12.61 Mrd. USD. Der Umsatz hat sich gegenüber dem vorherigen Geschäftsjahr um 10.6% vergrößert. Die derzeitige Marktkapitalisierung beträgt 198.21 Mrd. USD. Die Angaben zum Geschäftsjahresende beziehen sich auf den 31.07.2023. Die Sektorklassifizierung des Unternehmens basiert auf dem FactSet eigenen RBICS Sektorsystem.

## Vorstandsmitglieder

Kristina Johnson	Member of Board of Directors
------------------	------------------------------

Daniel Schulman	Member of Board of Directors
-----------------	------------------------------

John Chambers	Member of Board of Directors
---------------	------------------------------

John Harris	Member of Board of Directors
-------------	------------------------------

Marianna Tessel	Member of Board of Directors
-----------------	------------------------------

Mark Garrett	Member of Board of Directors
--------------	------------------------------

Michael Capellas	Member of Board of Directors
------------------	------------------------------

Otto Chan	Member of Board of Directors
-----------	------------------------------

Sarah Murphy	Member of Board of Directors
--------------	------------------------------

Wesley Bush	Member of Board of Directors
-------------	------------------------------

Chuck Robbins	Vorstandsvorsitzender
---------------	-----------------------

Dev Stahlkopf	Vorstandsmitglied
---------------	-------------------

Jeff Sharritts	Vorstandsmitglied
----------------	-------------------

Maria Martinez	Vorstandsmitglied
----------------	-------------------

Scott Herren	Vorstandsmitglied
--------------	-------------------